

# Welcome to TPIMOBILE

คู่มือการใช้งานแอปพลิเคชัน



TPIMOBILE เป็นแอปพลิเคชันที่บริษัท ทีพีไอ.อิมพอร์ต-เอ็กซ์พอร์ต แอนด์ ชิปปิ้ง จำกัด ได้พัฒนาขึ้นเพื่อให้ลูกค้าของบริษัทได้ดูรายการส่งสินค้าของลูกค้าและตรวจสอบสถานะสินค้า พร้อมทั้งรับข่าวสารต่างๆจากบริษัทฯ



# TPI.Import-Export&Shipping Co.,Ltd.


เมื่อเปิดแอปพลิเคชันขึ้นมา จะเห็นหน้าตาแอปฯ ดังภาพด้านล่าง แล้วกรอกข้อมูล

- Username ด้วย อีเมล หรือ รหัสลูกค้า

- Password ที่ลูกค้าตั้งไว้

(กรณีลูกค้าเข้าใช้งานครั้งแรกให้อ่านหน้าถัดไป)


TRUE-H 4G 15:52 76%


 **TPI** Import-Export & Shipping . Co.,Ltd  
泰国 TPI 国际物流有限公司

Username Customer ID / Email

Password Password

Log in ↻


 1237

 034-406555

::: POWERED BY ADUL KAEWPRAPHA :::

กรณีลูกค้าเข้าใช้งานครั้งแรก ให้ลูกค้ากดปุ่ม "Request Password"

TRUE-H 11:37 99%

 **TPI** Import-Export & Shipping . Co.,Ltd  
泰国 TPI 国际物流有限公司


ชื่อผู้ใช้ Customer ID / Email

รหัสผ่าน Password

เข้าสู่ระบบ

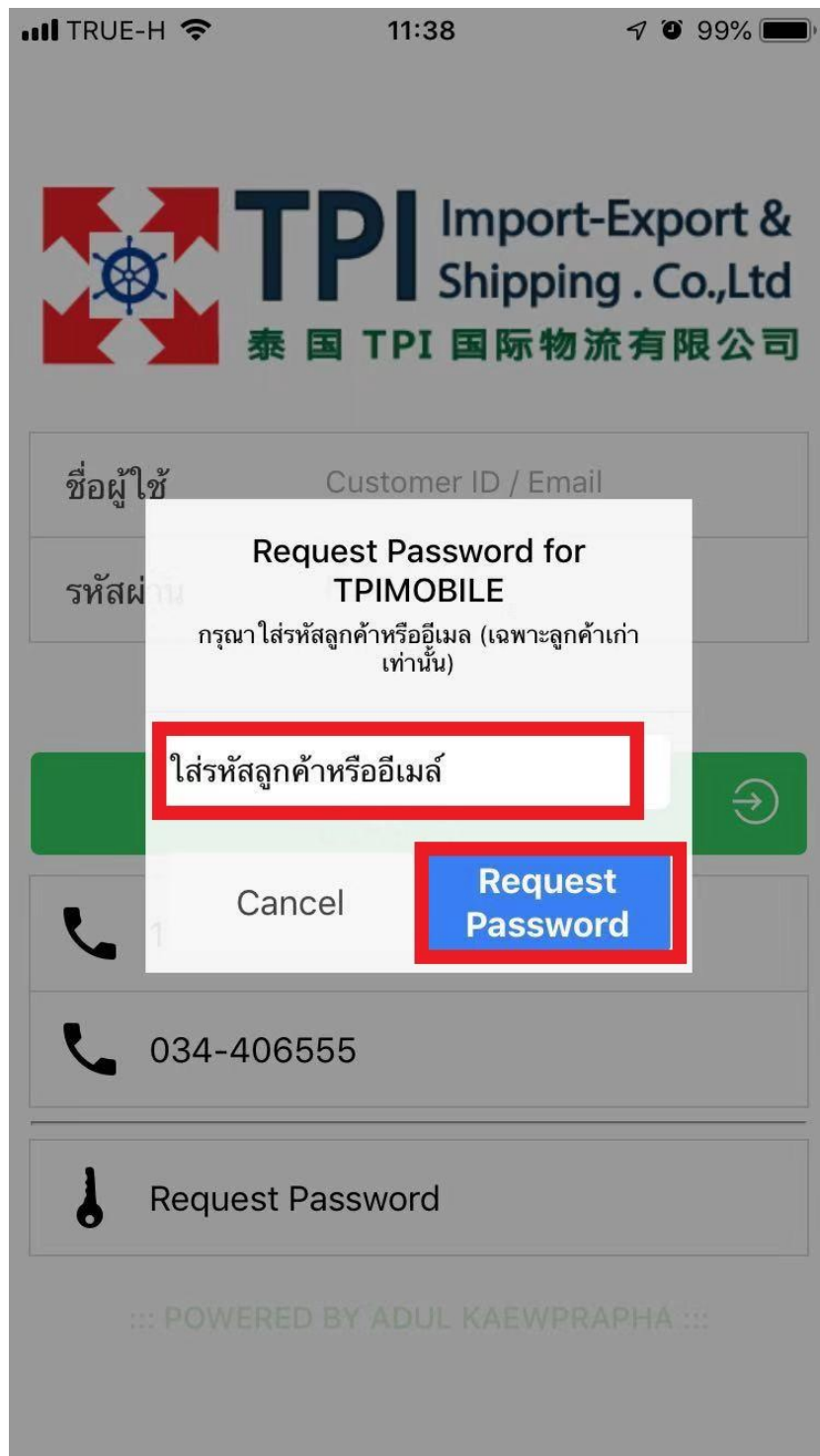
1237

034-406555

 Request Password

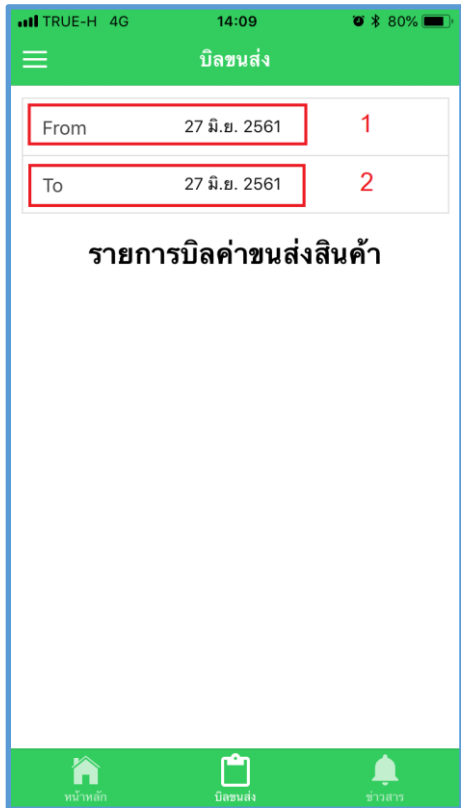
... POWERED BY ADUL KAEWPAPHA ...

จากนั้นจะขึ้นป๊อปอัพขึ้นมาให้ใส่ รหัสลูกค้าหรืออีเมลที่ได้ให้เซตไว้แล้วกดปุ่ม **“Request Password”** สีฟ้า แล้วระบบจะส่งรหัสผ่านเข้าใช้งานไปที่อีเมลของลูกค้า และหลังจากที่ได้รับรหัสผ่านแล้วก็สามารถนำมาใช้เข้าระบบได้เลย



หลังจากเข้าสู่ระบบแล้วจะเห็นหน้าต่าดังรูปด้านล่าง ให้กดเข้าไปที่ไอคอน “บิลค่าขนส่ง” ที่อยู่ด้านล่างของโปรแกรม





เมื่อเปิด "บิลค่าขนส่ง" มาแล้วจะเจอหน้าต่างแบบนี้ ให้ลูกค้าเลือกวันที่เพื่อค้นหาบิลค่าขนส่ง

- From คือ วันที่ เริ่มต้นค้นหา
- To คือ วันที่ สิ้นสุดการค้นหา

จากนั้นรายการมีรายการบิลค่าขนส่งแสดงออกมา

